

Vėlinimų valdymas modeliuojant sistemas Petri tinklais

S. Bartkevičius

Teorinės elektrotechnikos katedra, Kauno technologijos universitetas

Studentų g. 48, 51367 Kaunas, Lietuva; tel +370 37 300253, el. p. Stanislovas.Bartkevicius@ktu.lt

J. Daunoras, R. Kragyns, K. Šarkauskas

Valdymo technologijų katedra, Kauno technologijos universitetas,

Studentų g. 48, 51367 Kaunas, Lietuva; tel +370 37 300276, el. p.: Kastytis.Sarkauskas@ktu.lt; Jonas.Daunoras@ktu.lt

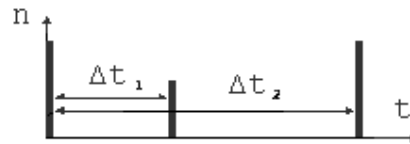
Įvadas

Valdymo sistemoms projektuoti ir analizuoti, ypač jeigu jos didelės, netiesinės ar stochastinės, reikia specialių programinių priemonių, kurios šiuos procesus palengvintų, padarytų lengviau suvokiamus ir paspartintų darbą. Dažnai tenka naudoti tokių sistemų modelius, todėl modeliavimo priemonės, programų paketai darosi vis svarbesni. Diskretinėms sistemoms modeliuoti plačiai naudojami Petri tinklai [1], kuriais lengva modeliuoti konkuruojančius procesus. Be to, jeigu į konkurencijos sąlygas įeina atsitiktiniai dydžiai, procesai Petri tinkluose yra Markovo procesai ir savo ruožtu gali būti modeliuojami Markovo grandinėmis [2], diskrečiomis ar tolydziomis, o šios analizuojamos taikant Petri tinklų modifikaciją – stochastinius Petri tinklus [3]. Yra žinoma nemaža darbų skirtų šiems klausimams nagrinėti. Tačiau universalių priemonių nėra. Todėl vis dažniau atsiranda uždavinių, sistemų, kurioms analizuoti nepakanka žinomų Petri tinklų. Kartais siūlomi sprendimai yra gana netikėti, pavyzdžiui, [4] darbe siūlomi Petri tinklai, kuriuose žetono turinys, atributai gali būti Petri sutinklai.

Globalusis laikas ir vėlinimai

Bendruoju atveju laikas Petri tinkluose yra globalus, nuo vartotojo nepriklausantis kintamasis. Jis gali būti siejamas su pozicijomis, pereigomis ar žetonais [5]. Modeliuojant valdymo sistemas, natūralu laiką susieti su pereigomis, nes pereigos yra tie tinklo elementai, kurių aplinkoje priimami „sprendimai“. Procesai, kuriems atlikti reikalinga laiko trukmė, susiejami su pereigomis ir proceso trukmė atitinka pereigos vėlinimas, t. y. laiko tarp pereigos inicijavimo ir atsidarymo intervalas. Pereigos veikimas susideda iš dviejų etapų – inicijavimo metu tikrinamos konkurencinės sąlygos ir, jeigu jos tenkinamos, pereiga inicijuojama, o pereigoms, turinčioms vėlinimą, jis yra paleidžiamas; antrasis etapas – pereigos atsidarymas, t. y. išėjimo šakų žetonų generavimas, o pereigoms, turinčioms vėlinimą, žetonų generavimas galimas tik pasibaigus vėlinimui.

Kita vertus, vėlinimų buvimas atsispindi sistemos laike, nes procesų, susijusių su pereigomis, neturinčiomis vėlinimo, trukmė yra nulinė. 1 pav. pavaizduota Petri tinklo su dviem kartu inicijuojamomis pereigomis, turinčiomis vėlinimus, pereigų atsidarymo statistikos histograma. Globalusis sistemos laikas keičiamas tik tada, kai tinkle nebėra inicijuotinių pereigų be vėlinimo [6]. Taigi pereigų vėlinimai yra valdymo sistemos modelio sinchronizavimo priemonė. Sistemos sinchronizavimo, veikimo tvarkos ir trukmės, valdymas neišvengiamai veda prie vėlinimų pereigoje valdymo, nes visi realūs procesai yra laiko funkcijos.



1 pav. Sinchronizavimo histograma: n – atsidariusių pereigų skaičius, Δt_1 ir Δt_2 – dviejų pereigų vėlinimai

Kai sistemoje vykstančių procesų trukmės yra žinomos – žinomi ir juos modeliuojančių pereigų vėlinimai, tačiau toks atvejis retai pasitaiko net ir determinuotose valdymo sistemose.

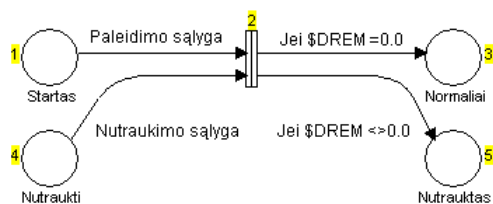
Procesų pobūdis, o kartu ir trukmė, dažnai priklauso nuo daugelio parametrų. Todėl paranku turėti galimybę pereigų vėlinimus skaičiuoti dinamiškai, t. y. pereigos inicijavimo metu. Tuo tikslu siūloma pereigos atributus papildyti *pereigos vėlinimo reiškiniu* [7]. Šiame reiškinyje gali būti naudojamos deklaruotos konstantos ir pereigos įėjimo šakų konstruktorių apibrėžti kintamieji.

Vėlinimo trigeris

Valdymo sistemose vykstantys procesai gali būti nutraukiami. Tipiškas pavyzdys yra lanksti gamybos sistema su mobiliaisiais robotais. Robotų judėjimas – trajektorijos, kryptys, trukmės – čia nėra iš anksto žinomas ir, atsirandant konfliktams su kitais robotais, reikia kai kuriuos iš jų stabdyti ar keisti judėjimo kryptis bei greičius. Galimų konfliktų skaičius tokiose sistemose yra milžiniškas, todėl

jų Petri tinklo struktūroje aprioriškai įvertinti neįmanoma. Taigi reikalingos atskirų veiksmų trukmės gali pasikeisti proceso metu ir modeliuojant tokią sistemą būtina turėti galimybę dinamiškai valdyti vėlinimo trukmę jau po pereinimo inicijavimo.

Autoriai programų pakete CENTAURUS-C [7] siūlo du vėlinimo trukmės valdymo variantus. Vienas iš jų pavadintas „vėlinimo trigeriu“ traktuoja pereinimą su vėlinimu kaip trigerį – inicijuojant neaktyvią pereinimą paleidžiamas vėlinimo mechanizmas, tačiau jeigu pereinimas aktyvi, t. y. turi veikiančią vėlinimą, pakartotinis pereinimo inicijavimas vėlinimą nutraukia. Šiam mechanizmui sukurti būtina papildoma informacija apie pereinimą – aktyvi ar ne, vėlinimas baigėsi „natūraliai“ ar buvo nutrauktas, todėl pereinimo aplinkoje prieinami du sistemoje iš anksto deklaruoti kintamieji – **\$deltat** ir **\$dtrem**. Pirmasis, pasibaigus vėlinimui, apibūdina faktinę vėlinimo trukmę, o antrasis – vėlinimo likutį, t. y. laiko intervalą, likusį iki nebaigto, nutraukto, pradžios metu apskaičiuoto vėlinimo pabaigos. Jeigu vėlinimas baigiasi „natūraliai“, t. y. nėra nutraukiamas, **\$dtrem = 0**, kitaip **\$dtrem > 0**. Be to, norint valdyti vėlinimą, būtina žinoti, ar pereinimas aktyvi. Tam tikslui įvesta standartinė funkcija **engaged()**, kurios rezultatas yra loginis (BOOL) ir lygus **true**, jeigu pereinimas turi aktyvų vėlinimą. Ši funkcija leidžiama tik įėjimo šakų ir kontrolės reiškiniuose. Tokio pereinimo vėlinimo valdymo pavyzdys parodytas 2 pav.



2 pav. Vėlinimo trigerio valdymas

2-oji pereinimas inicijuojama, vėlinimo skaitiklis paleidžiamas, į 1-ąją poziciją įrašius loginį (bool) žetoną **true**. Vėlinimas nutraukiamas įrašant analogišką žetoną 4-ojoje pozicijoje. Šakose, jungiančiose šias pozicijas su 2-ąja pereinima reiškiniuose esanti funkcija **engaged()** leidžia nepriklausomai inicijuoti pereinimą ir nutraukti vėlinimą. Išėjimo šakų reiškiniuose naudojamas kintamasis **\$dtrem**, kurio vertė leidžia atskirti nutrauktą vėlinimą nuo normaliai pasibaigusio. Toks vėlinimo valdymas turi vieną esminį trūkumą – pereinimo įėjimo šakų reiškiniai yra sąlyginiai ir juose, laikantis sintaksės, negalima naudoti kintamųjų priskyrimo rinkinių (konstrukcijų), antraip gali likti neinicijuotų kintamųjų. Kitaip tariant, žetonų, esančių 1 ar 4 pozicijose, atributai negali būti perduoti pereinimui ir negali būti naudojami vėlinimo trukmei skaičiuoti.

Vėlinimo nutraukimo sąlyga

Kitas siūlomas vėlinimo valdymo būdas – dinamiškai tikrinti aktyvaus vėlinimo pabaigos sąlygą. Tuo tikslu pereinimo atributai papildomi specialiu vėlinimo pabaigos kontrolės reiškiniu, kuris skaičiuojamas dinamiškai, t. y. jo reikšmė tikrinama po kiekvieno vėlinimo dekremento. Šio reiškinio rezultatas yra loginis (bool) ir vėlinimas nutraukiamas, kai reiškinio rezultatas yra **false**. Kad toks valdymas būtų efektyvus, t. y. vėlinimo pabaigos reiškinio vertė keistųsi, turi keistis šiame reiškinyje dalyvaujantys kintamieji. Lokalių kintamųjų pereinimo inicijavimo metu įgytos vertės viso vėlinimo metu išlieka nekintamos, todėl būtina naudoti globalius kintamuosius. Globaliojo kintamojo vertė visada turi būti apibrėžta, todėl globalusis kintamasis inicijuojamas jau jį deklaruojant. Deklaravimo sintaksė yra tokia:

global var name = expression;

čia *name* – globaliojo kintamojo vardas, *expression* – reiškinys, sudarytas iš deklaruotų žinomų dydžių, kurio rezultatas nusako kintamojo spalvą ir reikšmę.

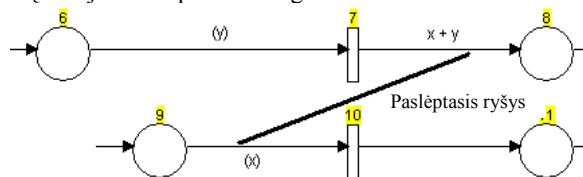
Paslėptieji ryšiai ir globaliųjų kintamųjų kontrolė

Naudoti globaliuosius kintamuosius gana rizikinga, nes taip galima sukurti paslėptus ryšius. 3 pav. parodytas vizualiai nesuforuotas, Petri tinklo sintaksėje draudžiamas paslėptasis ryšys tarp dviejų šakų reiškinų.

Vienas globalusis kintamasis – laikas (**\$time**) jau naudojamas Petri tinkluose. Tačiau laiko reikšmė gali būti tik skaitoma ir šitaip išvengiama paslėptųjų ryšių. Siūloma leisti globaliuosius simbolius tik vėlinimo pradinės vertės ir vėlinimo kontrolės reiškinyje. Taigi globalieji kintamieji turėtų įtakos tik Petri tinklo sinchronizacijai. Visais kitais atvejais jie būtų traktuojami kaip ir lokalieji. Šitoks rezultatas pasiekiamas laikantis tokių taisyklių:

1) pereinimo aplinkos reiškiniuose gali būti naudojami tik įėjimo šakų konstruktorių inicijuoti kintamieji (įskaitant ir globaliuosius);

2) vėlinimo inicijavimo ir vėlinimo pabaigos kontrolės reiškiniuose leidžiama naudoti įėjimo šakų konstruktorių inicijuotus ir paskelbtus globaliais kintamuosius.



3 pav. Neleistinas paslėptasis ryšys per globaliųjų kintamųjų *x*

Modeliavimo pavyzdys

Transportavimo robotas yra ypatingas tuo, kad, judėdamas į paskirties tašką, jis gali būti vienos iš dviejų būsenų. Viena iš jų, kai robotas, keisdamas savo padėtį, ką nors transportuoja, kita – kai, keisdamas savo padėtį, jis nieko netransportuoja. Pirmuoju atveju robotui turi būti leidžiama užbaigti jau pradėtą operaciją, o antruoju atveju roboto vykdoma operacija, bet kuriuo momentu gali būti pakeista kita operacija.

Realiam robotui judant iš vieno taško į kitą, jo kelią seka kelio jutiklis, tačiau jei norėsime tokią procesą modeliuoti, susidursime su ta problema, kad roboto nueito kelio nepavyksta modeliuoti tiesiogiai, o apie nueitą kelią galime spręsti iš kitų netiesioginių parametrų. Jei robotas juda pastoviu greičiu, vienas iš tokių parametrų yra roboto sugaištą laikas. Tokios situacijos modelis pateiktas 4 pa-

atsiranda poreikis aptarnauti poziciją $p1$, nes ruošinys iš pozicijos $p1$ paimamas staklių ir pradedamas jo apdirbimas, o sistemai yra generuojamas atitinkamas pertraukimas, tačiau jau vykdomas pertraukimas nėra keičiamas. 6 paveiksle matome, kad pozicijos aptarnaujamos eilės tvarka: $p1, p2, p1, p2$.

Kaip pakinta funkcionavimas, kai vėlinimai valdomi, aiškiai parodyta 7 paveiksle. Lanksti linija dabar funkcionuoja taip: robotas vykdo aukščiausio prioriteto pertraukimą, t. y. paima ruošinį iš sandėlio $s1$ ir transportuoja jį staklėms į poziciją $p1$, padeda jį ir eina vykdyti kitos užduoties, t. y. robotas vyksta į sandėlį $s2$, kad iš ten paimtų ruošinį ir aptarnautų antras stakles. Tuo metu ruošinys iš pozicijos $p1$ paimamas staklių ir pradedamas jo apdirbimas, o sistemai yra generuojamas atitinkamas aukštesnio prioriteto pertraukimas. Kadangi robotas, judėdamas į sandėlį $s2$, nieko netransportuoja, jo užduotis keičiama svarbesne, t. y. robotas vėl eina aptarnauti pirmosios pozicijos. Užduotis pakeičiama intervale $p1 - s2$, ir pakeitus užduotį robotas toliau juda ta pačia kryptimi, bet jau iki sandėlio $s1$. 7 paveiksle matome, kad pozicijos aptarnaujamos eilės tvarka: $p1, p1, p2, p2$.

Išvados

Modeliuojant valdymo sistemas Petri tinklais, racionalu valdyti pereigų vėlinimų trukmę.

Vėlinimus galima valdyti keliais būdais, bet racionaliausia įvesti į pereigų atributus specialų vėlinimo trukmės kontrolės reiškinį su globaliais kintamaisiais.

Literatūra

S. Bartkevičius, J. Daunoras, R. Kragynys, K. Šarkauskas. Vėlinimų valdymas modeliuojant sistemas Petri tinklais // Kaunas: Technologija, 2006. – Nr. 1(65). – P. 16-19.

Valdymo sistemose laikas yra vienas iš svarbiausių nepriklausomų kintamųjų, nusakančių sistemos funkcionavimo sąlygas. Daugelis elementų charakteristikų ar procesai yra apibūdinami laiku, kuris modeliuose yra vaizduojamas vėlinimu. Atlikta analizė parodė, kad, esant asinchroniniams procesams, valdymas pagal prioritetus verčia nutraukti bet kokius funkcionuojančius procesus ir perduoti valdymą kitiems. Norint efektyviai aptarnauti sistemą su asinchroniniais procesais, reikia naudoti algoritmus, nuolat analizuojančius naujai susidariusias situacijas ir sprendžiančius, ar toliau tęsti vykdomą operaciją, ar ją pertraukti ir vykdyti naują, buvusią operaciją atšaukiant. Procesai turi trukmę, kuri yra modeliuojama vėlinimu. Vėlinimo nutraukimas turi būti atliekamas nepažeidžiant priežastinumo ryšių ir sistemos funkcionavimo algoritmo. Il. 7, bibl. 8 (lietuvių kalba, santraukos lietuvių, anglų ir rusų k.)

S. Bartkevičius, J. Daunoras, R. Kragynys, K. Šarkauskas. Control of Delays during Simulation of Control Systems by Petri Nets // Electronics and Electrical Engineering. – Kaunas: Technologija, 2006. – No. 1(65). – P. 16-19.

The time is one of most important variables defining conditions of functioning of a control system. Processes appearing in a control system are characterized by duration, simulated as a delay, associated with transitions of a Petri net. The carried out analysis showed that control of system with asynchronous processes according to priorities often causes need to break started delays (processes) and start other. Desiring to have effective control, it is necessary to use algorithms continuously checking situation in the system and making decision what to do: let to run started operation or break it and start new one. Methods of control of delays of simulated by Petri nets processes are the aim of this paper. Any delay cant be breaked only without destroing of causal links to awoid failure of a control algorithm. Ill. 7, bibl. 8 (in Lithuanian, summaries in Lithuanian, English, Russian)

С. Барткевичюс, Й. Даунорас, Р. Крагнис, К. Шаркаускас. Управление задержками при моделировании систем сетями Петри // Электроника и электротехника. – Каунас: Технология, 2006. – No. 1(65). – P. 16-19.

При моделировании систем управления, время является одним из наиважнейших независимых переменных, определяющих условия функционирования. Ряд характеристик элементов и процессы характеризуются временем, которое моделируется запаздыванием. Проведенный анализ показал, что управление по приоритетам вызывает необходимость прерывать действующие процессы, передавая управление другим. Для эффективного управления систем, приходится использовать алгоритмы управления, анализирующие состояния, и решающие: продолжать работу или её прервать и передать управление другому процессу. Как правило, все процессы имеют продолжительность и моделируются запаздыванием, и как раз в статье рассматриваются способы прерывания запаздывания. Прерывание должно осуществляться, не повреждая причинных связей, чтобы не повредить алгоритм функционирования системы. Ил. 7, библи.8 (на литовском языке; рефераты на литовском, английском и русском яз.)

1. **Richard Molner.** Performance Modelling with Deterministic and Stochastic Petri Nets// The American Mathematical Monthly.–1998–105, 9. –885p.
2. **Pham D.T, Parhi D. R.** Navigation of multiple mobile robots using neural network and a Petri Net model // Robotica, 2003.–Vol.21. –P.79–93.
3. **Bartkevičius S.K., Mačerauskas V., Šarkauskas K.** Spalvotųjų Petri tinklų taikymas valdymo sistemoms modeliuoti // Elektronika ir elektrotechnika.–2003.–Nr. 4(16).–P. 7–11.
4. **Horton G., Kulkarni V.G., Nicol D.M, Trivedi K.S.,** Fluid stocastic Petri nets: Theory, applications and solution techniques // European Journal of Operational Research.–1998.–No. 105.–P. 184–201.
5. **Cabac L., Kohler M.** Relating Higher Order Reference Nets and Well-Formed Nets // Fifth Workshop on Practical Use of Colourd Petri Nets and the CPN Tools.–2004 october 8-11, University of Aarhus, Denmark.
6. **Falko Bause, Pieter S. Kritzinger.** Stochastic Petri Nets. Vieweg Verlag 2, 2002.–218 p.
7. **Bartkevičius S., Macerauskas V., Sarkauskas K.** Simulation of hybrid control systems using open Petri nets. Industrial Simulation 2003 : 1st International Industrial Simulation Conference.-ISC'2003, June 9-11, 2003.–Valencia, Spain.–P. 131–135.
8. **Hermanns H., Herzog U., and Katoen J.P.** Process Algebra for Performance Evaluation // Theoretical Computer Science.–2002.–Vol. 247 (1–2).–P. 43–87.

Pateikta spaudai 2005.06.30

DOI: 10.5755/j02.eie.10544